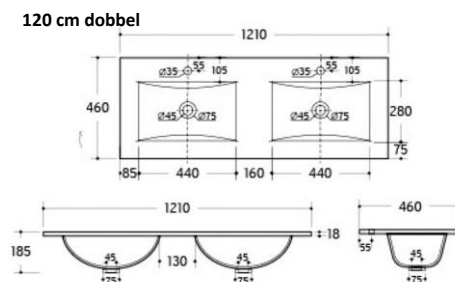
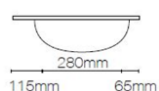
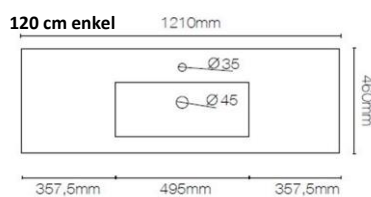
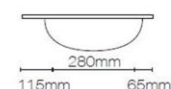
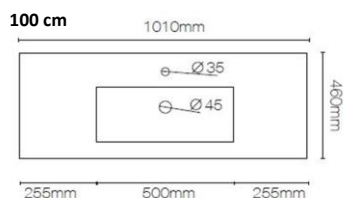
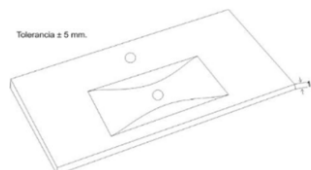
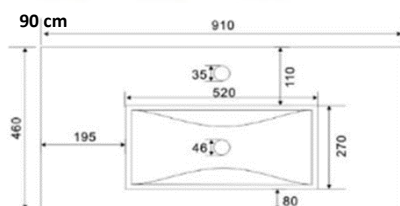
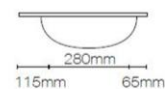
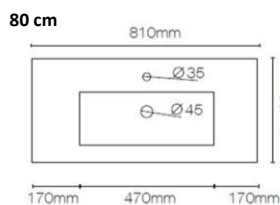
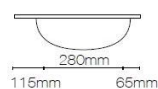
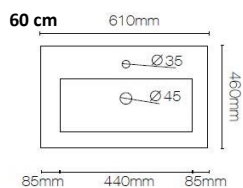



## Malin porselenservanter

NRF nr.	Varenavn	Mål BxDxH (cm)	Vekt (kg)	Beskrivelse	GTIN / EAN
7011401	Malin porselenservant 60	61 x 46 x 2	14	Passer til Malin underskap 46 cm dybde	7072278002683
7011402	Malin porselenservant 80	81 x 46 x 2	17	Passer til Malin underskap 46 cm dybde	7072278002690
7011657	Malin porselenservant 90	91 x 46 x 2	20	Passer til Malin underskap 46 cm dybde	8435294527841
7011403	Malin porselenservant 100	101 x 46 x 2	21,6	Passer til Malin underskap 46 cm dybde	7072278002706
7011404	Malin porselenservant 120 enkel	121 x 46 x 2	25	Passer til Malin underskap 46 cm dybde	7072278002713
7011662	Malin porselenservant 120 dobbel	121 x 46 x 2	28	Passer til Malin underskap 46 cm dybde	8435294581775



**Salgsstart:**

Mai 2013

**Materialer:**

Porselen

**Egenskaper:**

Servanten har gode avstillingsflater  
1 hull for montering av blandebeholder  
Integrert overløp

**Pakningens innhold:**

1 porselensservant

**OBS!**

Denne servanten skal legges på et møbel som må festes til veggen. Sørg for at baderomsveggene dine kan bære vekten av møbelet og servanten. Et baderomsmøbel som ikke er korrekt montert kan tippe og forårsake skader på personer eller ting. Det finnes også mange typer veggmaterialer. For råd om Servanten silikoneres godt i bakkant og på begge sider mot møbelet for godt feste, stabilitet og for å hindre vanninntrenging i møbelet.

**Vedlikehold og rengjøring:**

For daglig rengjøring, tørk av produktet med en myk, fuktig klut og litt mildt rengjøringsmiddel om nødvendig. Unngå rengjøringsmidler med slipende eller etsende effekt som ammoniakk, alkohol, blekemiddel eller slipemiddel.

**For armatur og servant:**

Mikrofiberklut og andre rengjøringsvumper med slipende effekt bør ikke brukes, da disse kan skade overflaten. Rengjøringsmiddel skal ikke virke lenger enn nødvendig, følg bruksanvisningen på rengjøringsmiddelet. Skyll av med rent vann og tørk av med ren, tørr klut. Også rester av badeprodukter som såpe, dusjsåpe og sjampo kan medføre skader på armatur og porselen. Derfor gjelder det også her å skylle med rent vann etter bruk. Kalkavleiringer kan forebygges ved regelmessig rengjøring. Kalkavleiringer fjernes med vanlig husholdningseddik eller eddikbaserte rengjøringsmidler.

**For baderomsmøbler:**

Våre baderomsprodukter er spesielt utviklet for bruk i bad og er laget av fuktbestandige materialer både på ut- og innsiden. Til tross for dette bør de ikke bli stående i oppsamlet vann, eller utsettes for ekstremt høyt fuktnivå. Tørk alltid av sprut så fort som mulig, for å unngå at fukten trenger inn i møbelet. Sørg for at baderommet er godt ventilert og ikke plasser møbelet i nærheten av badekar eller dusj hvis det er fare for at det kan bli utsatt for vannsprut.



Alle bad skal være godt ventilerte med en tilpasset avtrekksvifte.



Tørk av overflødig vann, vannsøl eller kondens etter bruk.



Møbelet vaskes med en myk, fuktig klut.



Bruk ikke slipende, skrubbe eller blekende vaskemidler.